



Территориальный орган
Федеральной службы государственной статистики
по Самарской области

Инвестиции в основной капитал по Самарской области

январь-сентябрь 2023 года




ФЕДЕРАЛЬНАЯ СЛУЖБА
ГОСУДАРСТВЕННОЙ СТАТИСТИКИ

Инвестиции в основной капитал

Самарастат

январь-сентябрь 2023 года

- 01** Инвестиции в основной капитал.
Видовая структура инвестиций в основной капитал
- 02** Динамика инвестиций в основной капитал
- 03** Источники финансирования инвестиций в основной капитал



ИНВЕСТИЦИИ В ОСНОВНОЙ КАПИТАЛ¹

январь-сентябрь 2023 года

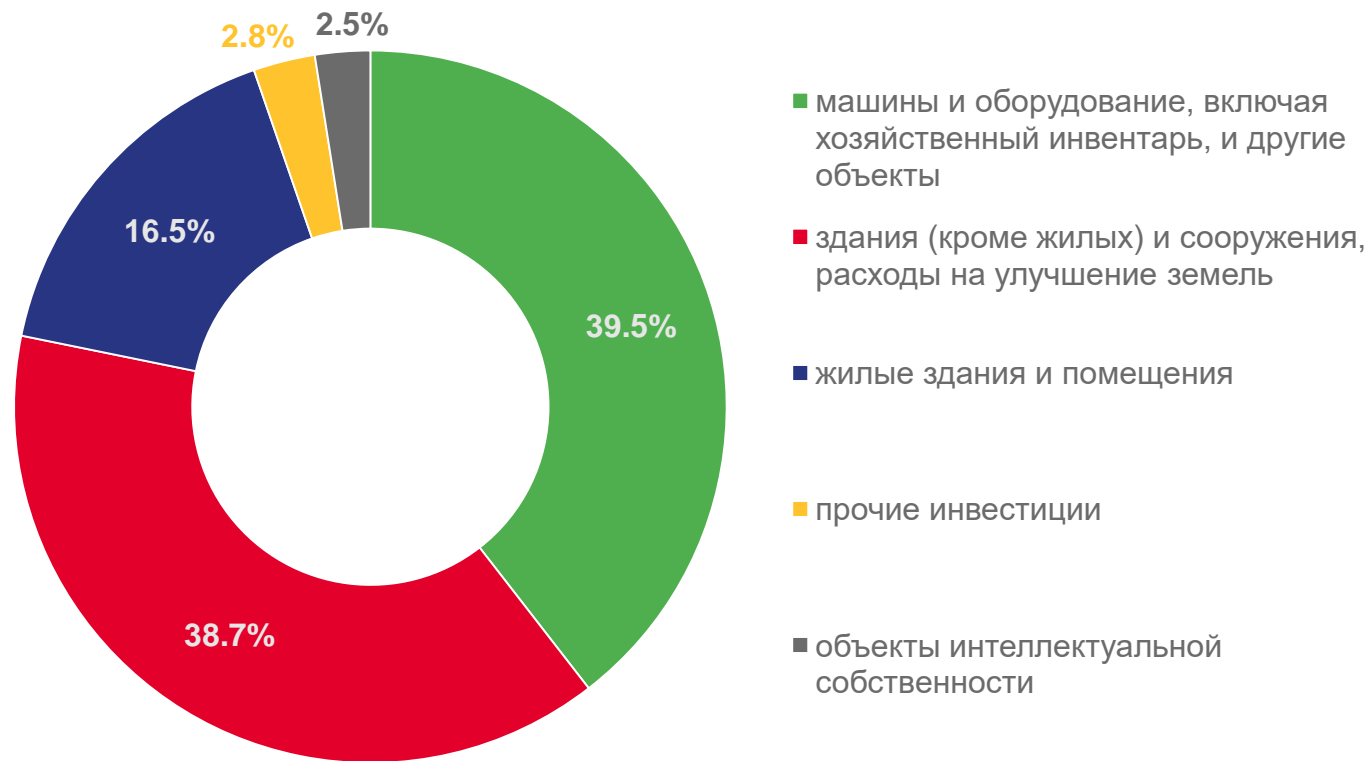
ОБЪЕМ ИНВЕСТИЦИЙ В ОСНОВНОЙ КАПИТАЛ

303 584,4 млн рублей


96,6% ▼

к соответствующему периоду предыдущего года

ВИДОВАЯ СТРУКТУРА ИНВЕСТИЦИЙ В ОСНОВНОЙ КАПИТАЛ

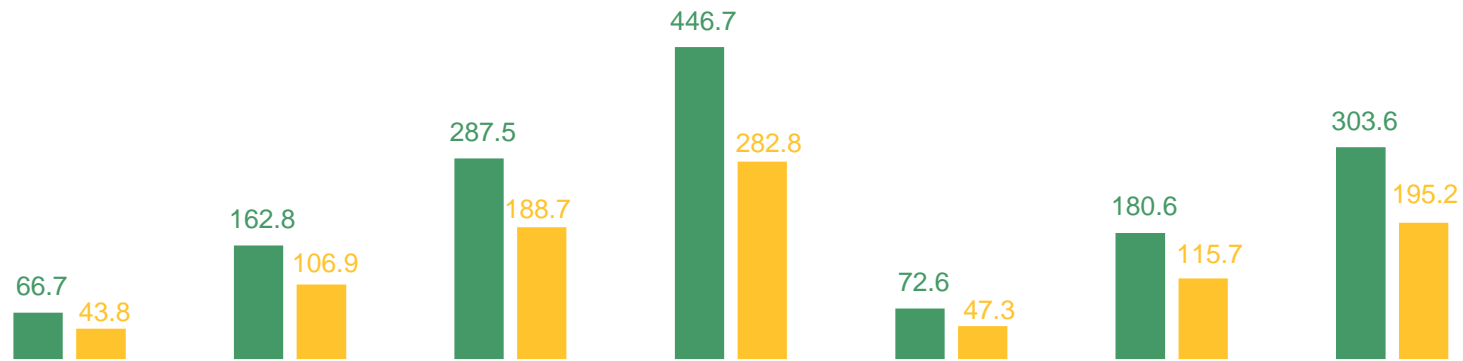


¹ По полному кругу хозяйствующих субъектов, включая досчеты на инвестиции, не наблюдаемые прямыми статистическими методами

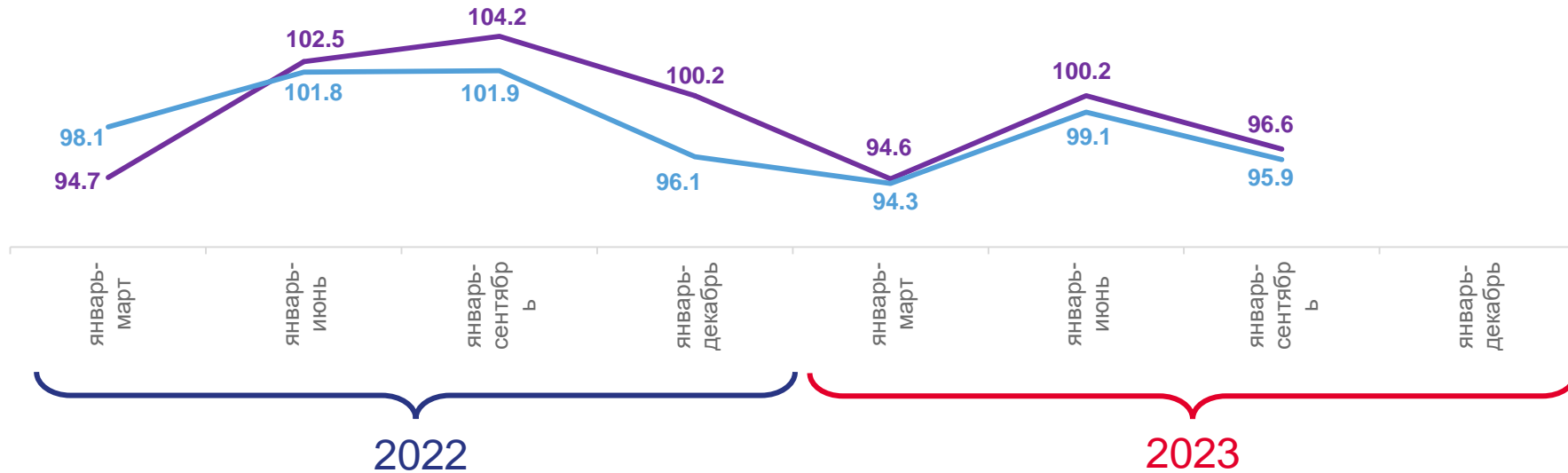


ДИНАМИКА ИНВЕСТИЦИЙ В ОСНОВНОЙ КАПИТАЛ

Инвестиции в основной капитал,
млрд рублей



Индекс физического объема инвестиций в основной капитал
в % к соответствующему периоду предыдущего года



■ Полный круг

■ Полный круг

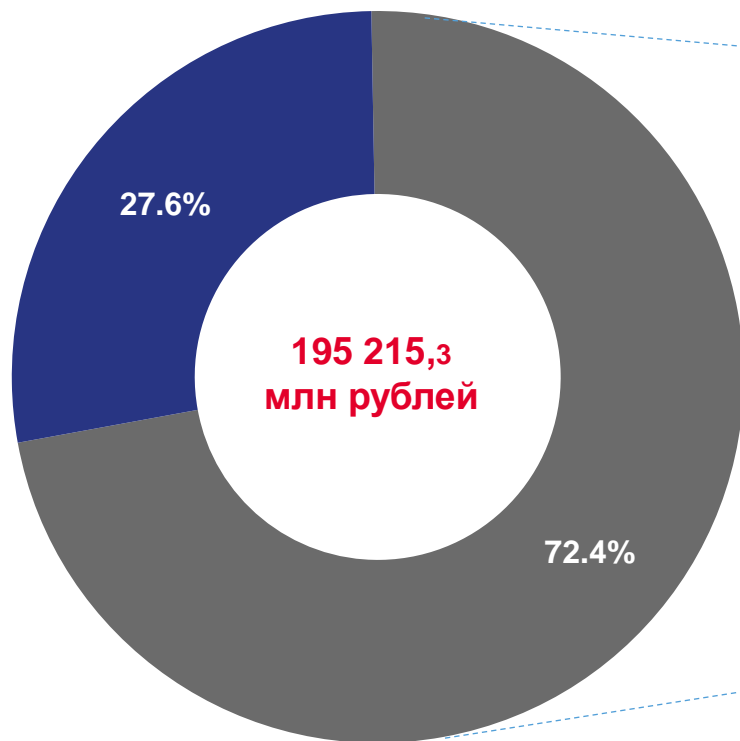
■ Без субъектов малого предпринимательства и объема инвестиций, не наблюдаемых прямыми статистическими методами

■ Без субъектов малого предпринимательства и объема инвестиций, не наблюдаемых прямыми статистическими методами

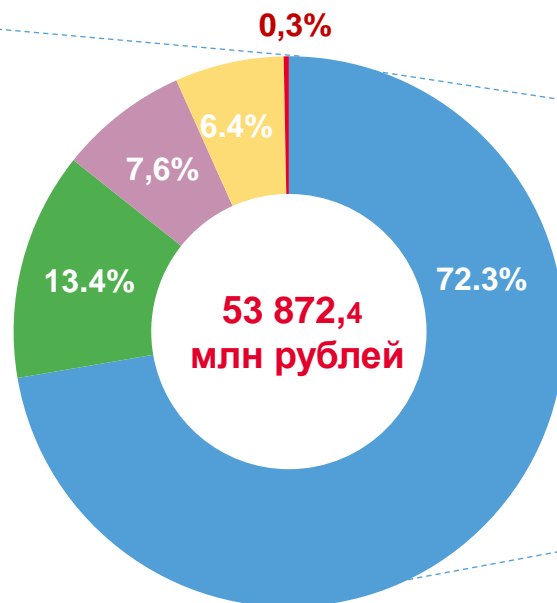


СТРУКТУРА ИНВЕСТИЦИЙ В ОСНОВНОЙ КАПИТАЛ ПО ИСТОЧНИКАМ ФИНАНСИРОВАНИЯ¹

январь-сентябрь 2023 года



■ собственные средства
■ привлеченные средства



■ бюджетные средства
■ кредиты банков
■ прочие
■ заемные средства других организаций
■ средства внебюджетных фондов



¹ Информация приведена без учета субъектов малого предпринимательства и объема инвестиций, не наблюдаемых прямыми статистическими методами